


# OPTIMA

## Blandede afdelinger



Hos os har du også mulighed for at investere i en blandet afdeling fra BankInvest.

### Blanding af aktier og obligationer

Når du investerer i Optima blandede afdelinger, beslutter du sammen med din rådgiver, hvad der passer bedst. Altså - om du er til lav, mellem eller høj andel af aktier.

### Let at overskue - let at følge med

Via NetBanken og MobilBanken kan du følge med i, hvordan investeringen udvikler sig.

Der er ikke et minimumsbeløb, der skal investeres for at være med.

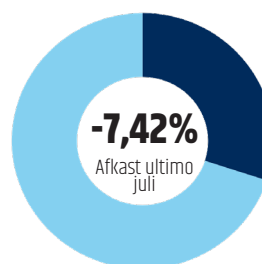
### Forventning til afkast

Vi kan selvfølgelig ikke stille nogen garanti for afkast. Men, vi har en klar forventning om, at afkastet via en investering i en Optima-afdeling vil give et bedre afkast, end det vil give at have pengene på en opsparingskonto.

### Kontakt din rådgiver

Alle rådgivere kan guide dig i, hvad den bedste løsning er for dig - også når valget står mellem kontantkonto og placering i aktier og obligationer. Alle investeringer er forbundet med risiko, og i Sparekassen Thy er vi altid parat med kompetent og grundig investeringsrådgivning.

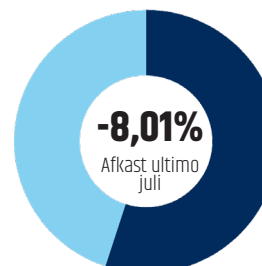
### Afkast:



### OPTIMA 30

30% aktier / 70% obligationer

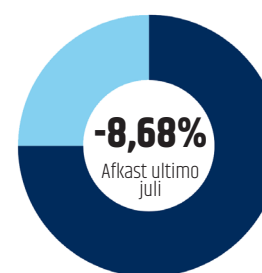
2018: -4,60%  
2019: 8,84%  
2020: 2,85%  
2021: 8,06%



### OPTIMA 55

55% aktier / 45% obligationer

2018: -7,52%  
2019: 14,00%  
2020: 2,64%  
2021: 14,43%



### OPTIMA 75

75% aktier / 25% obligationer

2018: -10,09%  
2019: 17,69%  
2020: 2,74%  
2021: 19,64%

■ AKTIER ■ OBLIGATIONER

Det aktuelle afkast kan ses på [www.bankinvest.dk](http://www.bankinvest.dk)



Disclaimer: Disse oplysninger skal ikke betragtes som et tilbud eller opfordring til at købe eller sælge værdipapirer eller investeringsbeviser. Endvidere kan oplysningerne ikke betragtes som investeringsrådgivning, hvorfor brugerne opfordres til at søge individuel rådgivning om egne investeringsmæssige og dertil knyttede forhold. Der gøres opmærksom på, at historiske afkast og kursudvikling ikke kan betragtes som en garanti for fremtidig kursudvikling og afkast, da investeringsbevisernes værdi enten kan stige eller falde. Afkast vises som procent, og er opgjort efter geninvestering af udbytte, men før skat. Gennemsnit er et pro anno afkast.